

# Comment l'excès d'impôt sur le patrimoine nuit à la Société

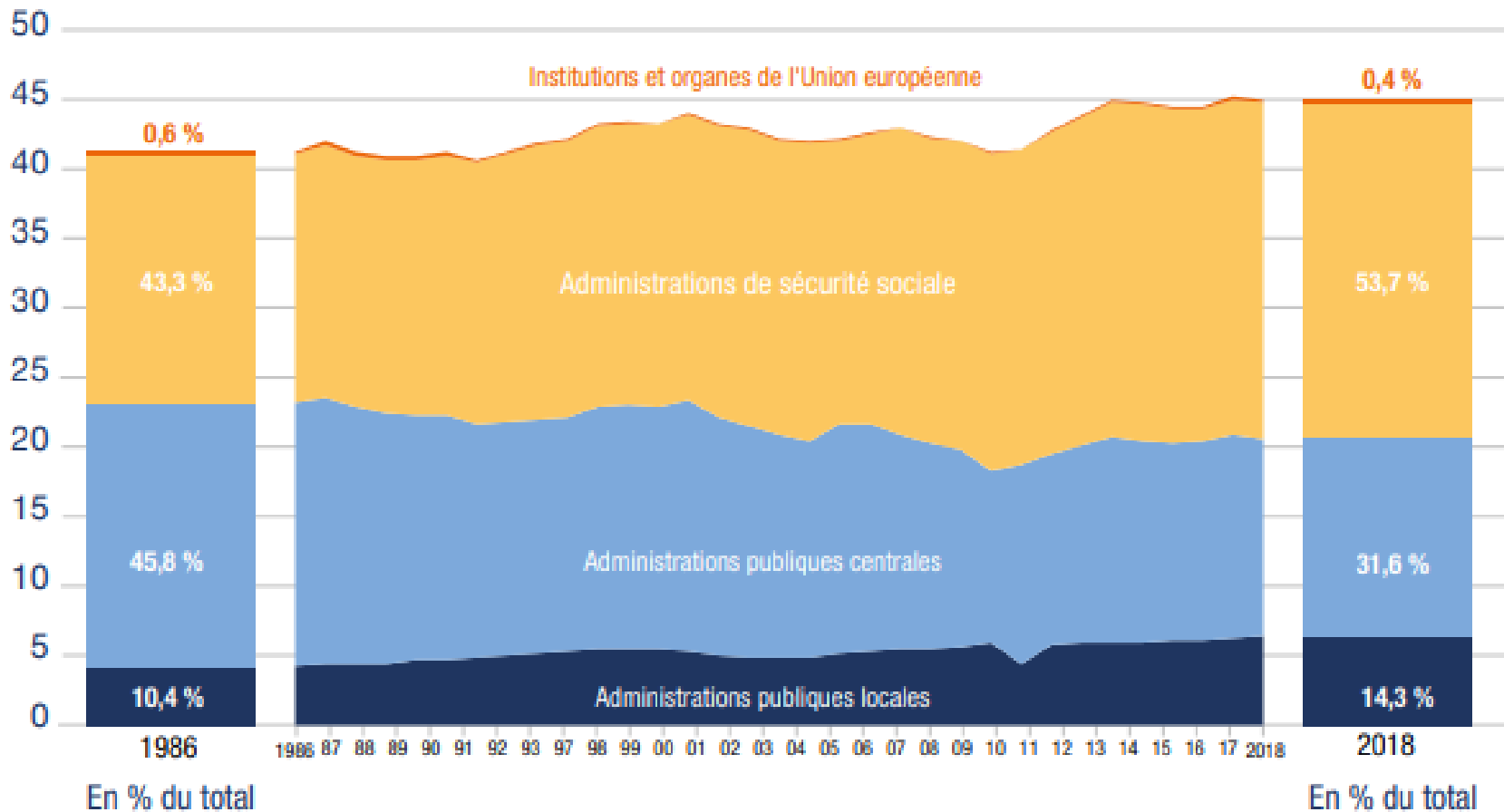
Club Expert Patrimoine



*par Jean-Philippe DELSOL  
Avocat, Président de l'IREF  
(Institut de Recherches Economiques et Fiscales)*

## DÉCOMPOSITION DU TAUX DE PRÉLÈVEMENTS OBLIGATOIRES PAR NIVEAU D'ADMINISTRATION

En % du PIB



© La Banque Postale Collectivités Locales

# Une atteinte à la croissance



« Plus la pression fiscale est forte,  
moins il y a de croissance »

OCDE

<b>Croissance</b>	<b>Revenu</b>
4 %	X 2 en 18 ans
1 %	X 2 en 72 ans

	<b>Dépenses publiques % du PIB</b>	<b>Croissance annuelle</b>
1960/1970	35 %	5,5 %
2010/2019	56 %	1,5 %

**Attenter à la propriété, c'est  
attenter à la personne**

## Recettes fiscales des collectivités

1986 : 32 milliards d'euros

**X 5**

2018 : 150 milliards d'euros

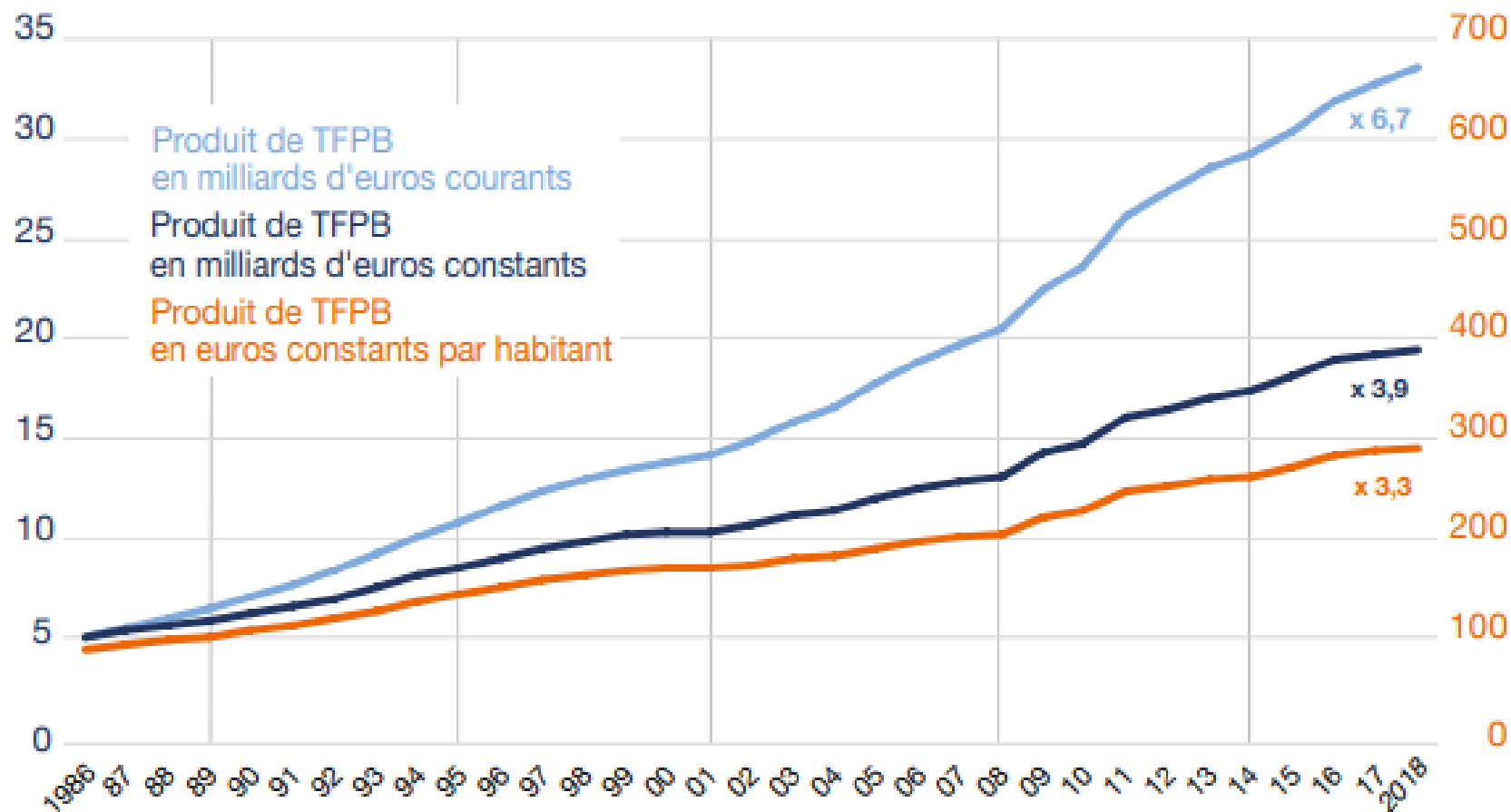
En francs constants et par habitant : > x 2



## ÉVOLUTION DU PRODUIT DE TFPB

En milliards d'euros

En €/hab.



Prélèvement sur le capital des ménages :  
4,7% du PIB

2 fois celui de  
l'Italie ou de  
l'Espagne

3 fois celui de  
l'Allemagne

Imposition des Revenus du Travail


X 5

= Imposition des Revenus du Capital

« On naît donc avec la propriété de sa personne et de ses facultés... La propriété est aussi naturelle que l'existence même de l'homme »

Bastiat

L'Etat est au service des individus



## L'Etat-providence :

- Infantilise
  - Crée des inégalités
- = la tyrannie du bien

Niches fiscales et sociales = 235 Mds €  
= 96 % du budget de l'Etat





Solution

Des solutions :

- Des prélèvements raisonnables
- Moins de dépenses publiques
- Impôt direct payé par tous
- Un impôt neutre
- Un impôt simple
- Un impôt proportionnel



« Point d'augmentation d'impôts :  
Point d'emprunt, parce que tout emprunt  
diminue toujours le revenu libre.  
...il n'y a qu'un moyen, c'est de réduire la  
dépense au-dessous de la recette... »

Turgot